

ประกาศรายชื่อผู้มีสิทธิ์สอบสัมภาษณ์เข้าศึกษาระดับบัณฑิตศึกษา
หลักสูตรปรัชญาดุษฎีบัณฑิต คณะวิทยาการจัดการ มหาวิทยาลัยสงขลานครินทร์
โดยขอให้ผู้มีรายชื่อเข้าสอบสัมภาษณ์ผ่านระบบ Zoom
ในวันอาทิตย์ที่ 25 เมษายน 2564 เวลา 09.00- 12.00 น.

รหัสสำหรับเข้าระบบ Meeting ID : 914 6548 7971

ขอให้ท่านปฏิบัติดังนี้

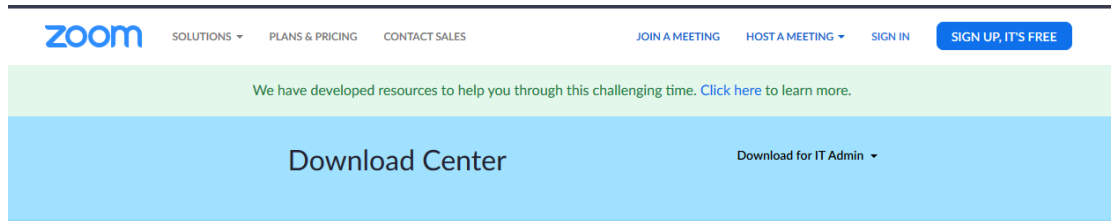
1. ขอให้ท่านเข้าระบบเพื่อเป็นการลงทะเบียน เวลา 08.30 - 08.50 น.
2. ตั้งชื่อในโปรแกรม Zoom ดังนี้ ลำดับ_ชื่อ เช่น 1_สกุลกาญจน์

หมายเหตุ : หากผู้สมัครมีปัญหาการเข้าใช้งานระบบในวันสอบสัมภาษณ์
สามารถติดต่อได้ที่หมายเลขโทรศัพท์ 074-28-7861

ลำดับที่	เลขประจำตัวสอบ	ชื่อ - นามสกุล
1	6411014001	นางสาวสกุลกาญจน์ มีมาก
2	6411014002	นางสาววัลลภา จีนาวนิชย์
3	6411014003	นางสาวปณิชา เดชชนบดินทร์
4	6411014004	นางสาวชญาณิชฐ์ พรหมพุดแก้ว
5	6411014005	นางสาววรรรพร โอทอง
6	6411014006	นางสาวกนกวรรณ จันทร์ประอบ
7	6411014007	นางสาวสุภาพร พรหมจุล
8	6411014008	นางสาวสุดารัตน์ บิลังโหลด
9	6411014009	นางสาวสโรชา คงเจริญ
10	6411014010	นางสาวอำภา อ่อนทอง
11	6411014011	นางสาววันวิสา หนูนุ่น
12	6411014012	นางสาวกรณิการ์ กองมี
13	6411014013	นางสุจิตรา มาแก้ว

คู่มือการใช้งานโปรแกรม Zoom สำหรับผู้สมัครเข้าศึกษาต่อ

1. ดาวน์โหลด โปรแกรม Zoom ได้ที่ <https://zoom.us/download>



Zoom Client for Meetings

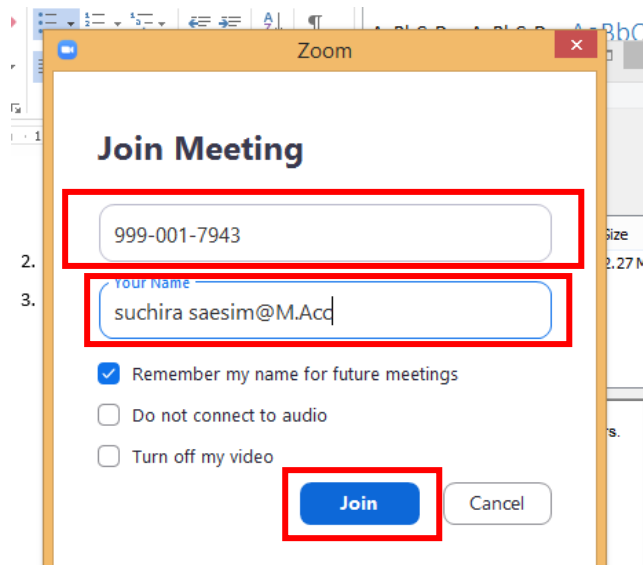
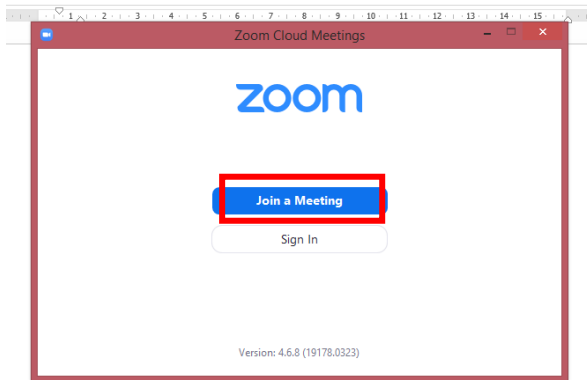
The web browser client will download automatically when you start or join your first Zoom meeting, and is also available for manual download here.

Download

Version 4.6.8 (19178.0323)

2. ติดตั้งโปรแกรม ZoomInstaller.exe รอจนติดตั้งโปรแกรมสำเร็จ
3. ปราบกฏหน้าต่าง Zoom Cloud Meeting

กด Join a Meeting

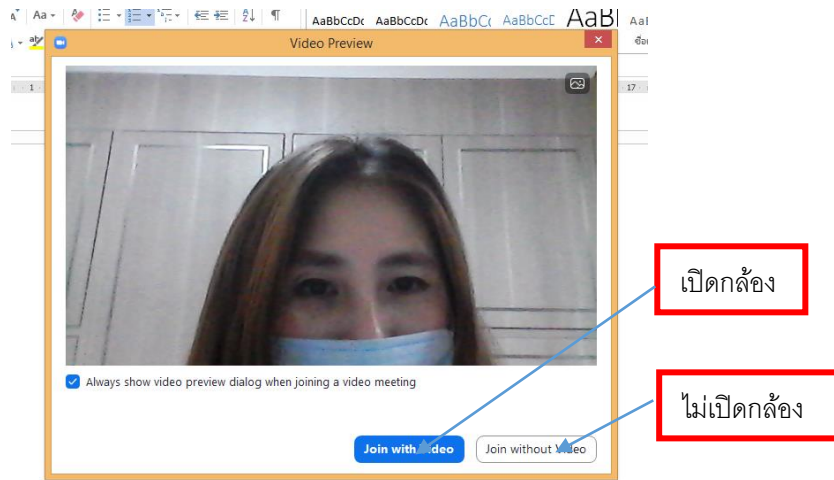


4. กรอกข้อมูลดังนี้

- กรอก Meeting ID
- **Meeting ID : 914 6548 7971**
- กรอก Screen Name คือ เลขประจำตัวสอบ 4 ตัวหลัง และตามด้วยชื่อของผู้สมัคร ตัวอย่างเช่น : 4001_สกุลกาญจน์

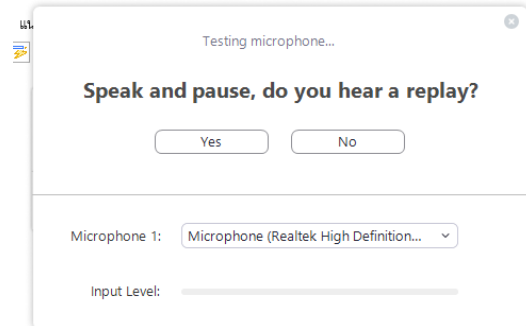
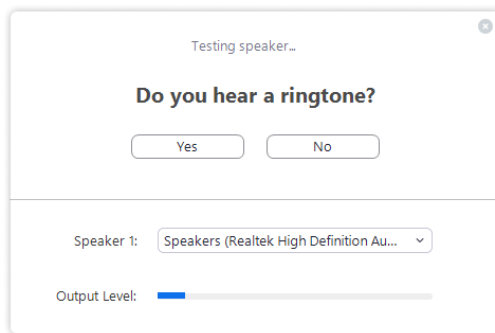
กด Join

5. เปิดกล้องเพื่อนำเสนองาน กด Join with Video



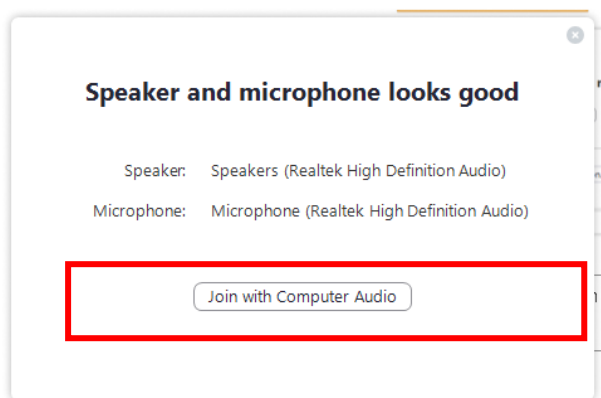
6. แนะนำให้ทดสอบ “Test speaker and microphone” ก่อนเข้าใช้งานทุกครั้ง

มีเสียงลำโพงดัง > กด Yes



พูดไมโครโฟน ต้องมีเสียงกลับมา มีเสียงที่พูดไปกลับ > กด Yes

7. กด Join with Computer Audio เพื่อเปิดใช้งานไมโครโฟนและลำโพง



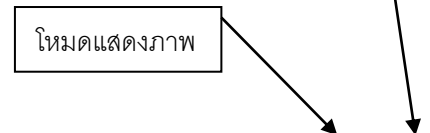
8. หน้าต่างเริ่มการนำเสนอ

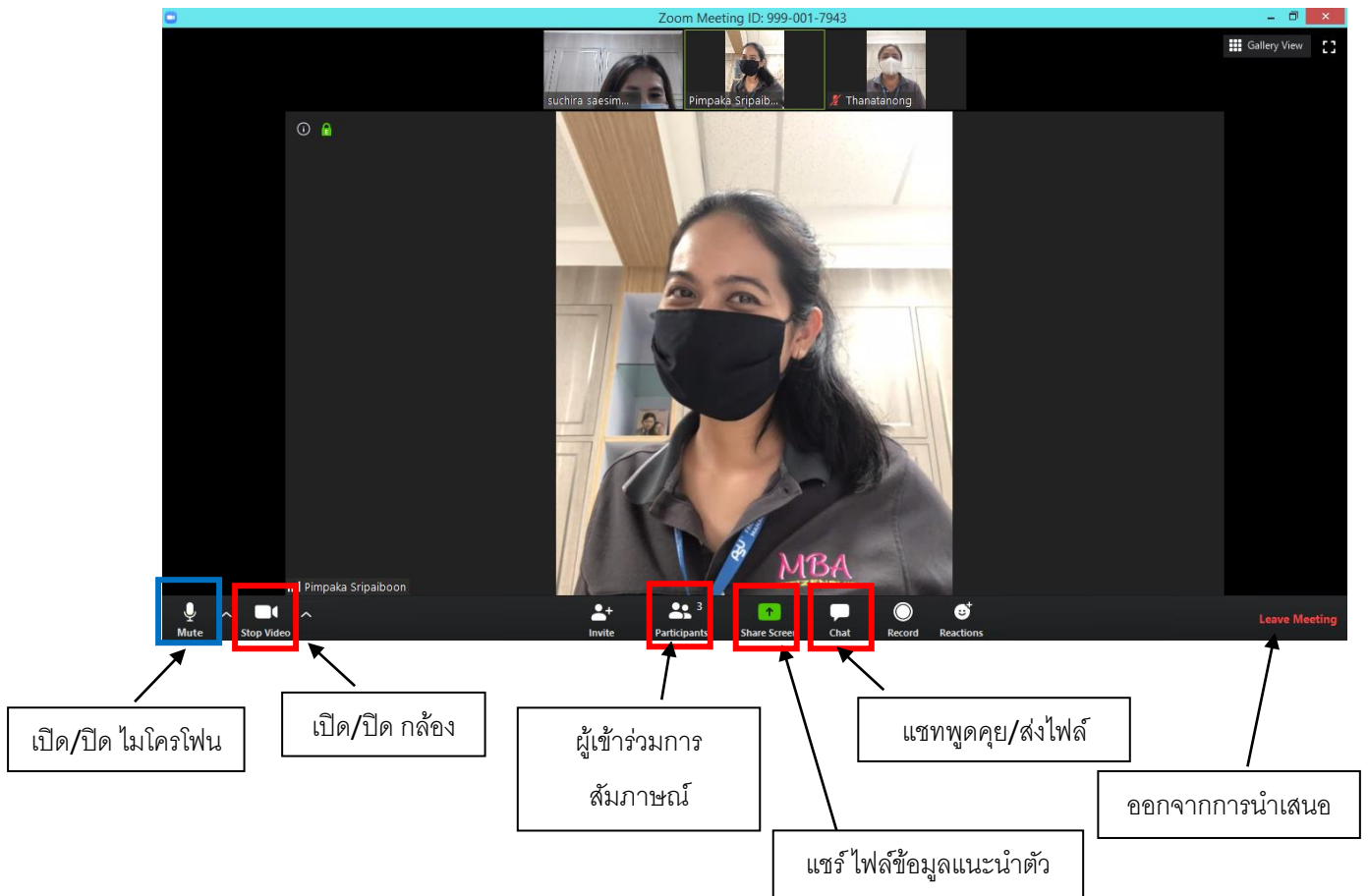
หมายเลข ID



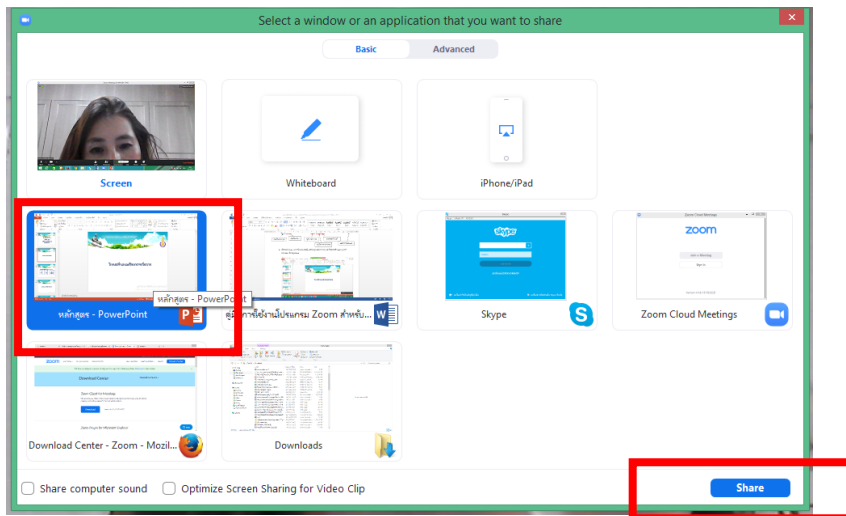
โหมดแสดงภาพ

แสดงเต็มจอ

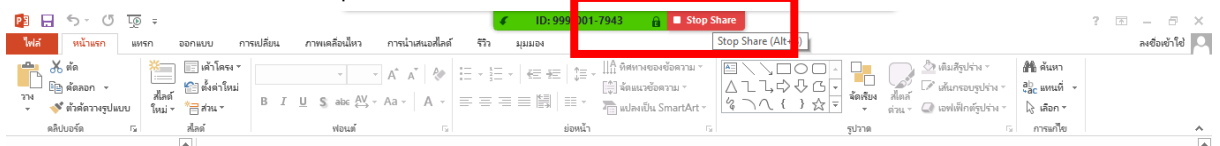




9. กรณีมี fileแนะนำตัว สามารถแชร์ไฟล์แนะนำตัว ที่จะนำเสนอ ให้กดปุ่ม Share Screen แล้วจึงเลือกไฟล์ ที่จะแนะนำตัวเพิ่มเติม แล้วกดปุ่ม Share



10. หลังจากจบการนำเสนอให้กดปุ่ม Stop Share ก็จะเป็นสิ้นสุดการนำเสนอของนักศึกษารายนั้น ๆ



11. หากผู้สมัครมีปัญหาการเข้าใช้งานระบบในวันสอบสัมภาษณ์สามารถติดต่อได้ที่เบอร์ 074-287861 ค่ะ