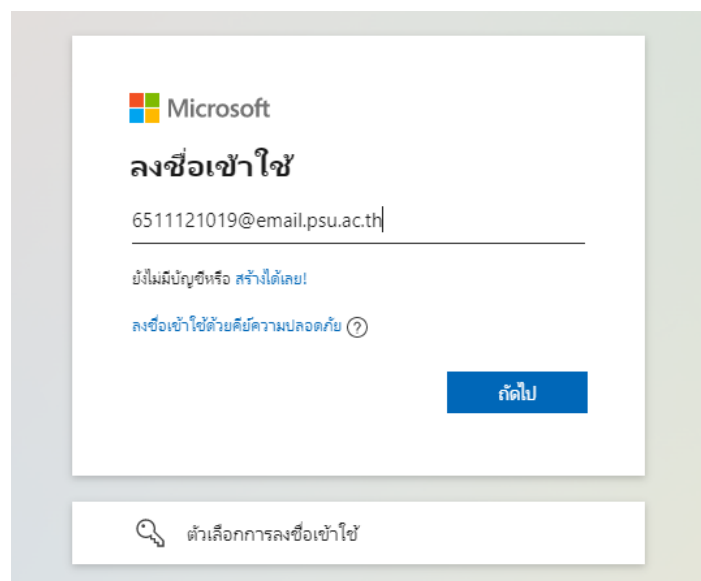


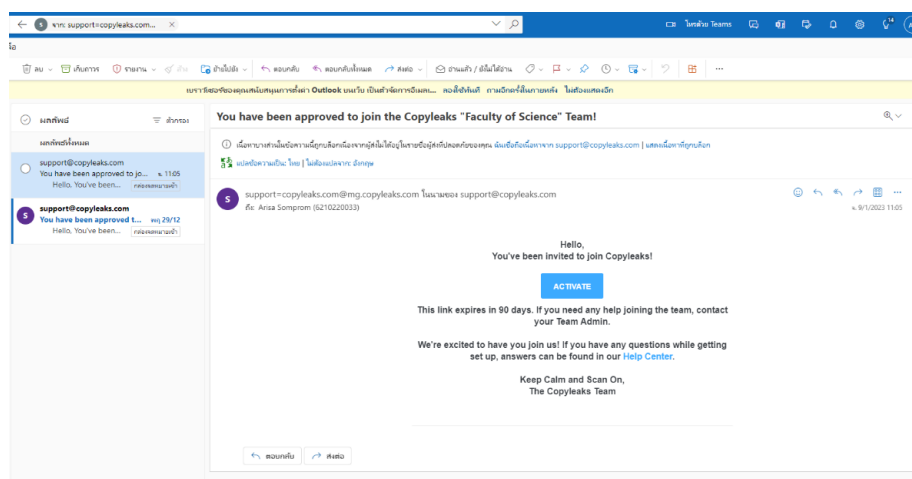
การใช้งานโปรแกรม CopyLeaks ด้วย E-mail PSU สำหรับนักศึกษาบัณฑิตศึกษา

1. นักศึกษาลงทะเบียนเพื่อขอเปิดบัญชีใช้งานโปรแกรม CopyLeaks ด้วย Email ของมหาวิทยาลัย รหัสนักศึกษา@psu.ac.th หรือ รหัสนักศึกษา@email.psu.ac.th ที่ link <https://forms.gle/CzNFTy7pWRtwCa2T8>
2. บัณฑิตวิทยาลัยจะดำเนินการเพิ่มสิทธิการใช้งานโปรแกรม CopyLeaks ภายใน 2-3 วันทำการ นักศึกษาจะได้ link ให้เข้าไป active โปรแกรม CopyLeaks ซึ่งเป็น link อัตโนมัติ ผ่านระบบ Email ของ Microsoft outlook
3. นักศึกษาเข้า E-mail ตนเองเพื่อตรวจสอบ link CopyLeaks โดย Login ผ่าน Microsoft outlook เท่านั้น ซึ่งจะต้องใช้ E-mail User รหัสนักศึกษา@email.psu.ac.th และ PSU Passport

(ตัวอย่างหน้าจอการ Login ผ่าน Microsoft outlook ของนักศึกษา)

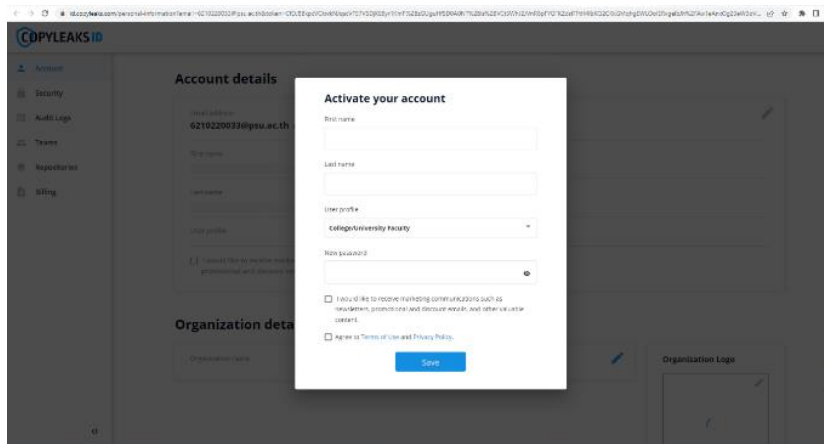


(ตัวอย่างหน้าจอ link CopyLeaks ให้เข้าไป active โปรแกรม)



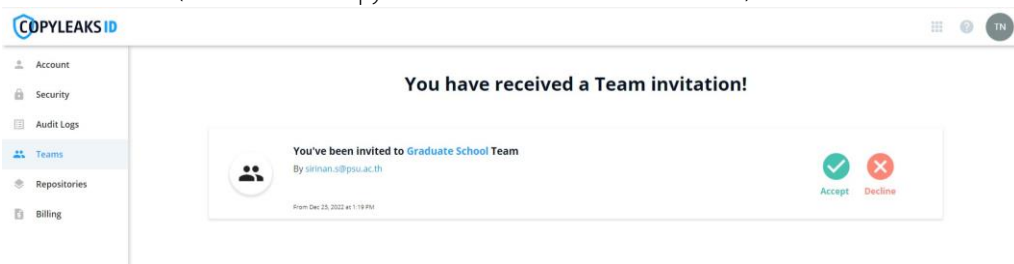
4. จากนั้นกดปุ่ม Active เพื่อดำเนินการ Activate your account

(ตัวอย่างหน้าจอ CopyLeaks ให้เข้าไป active โปรแกรม)



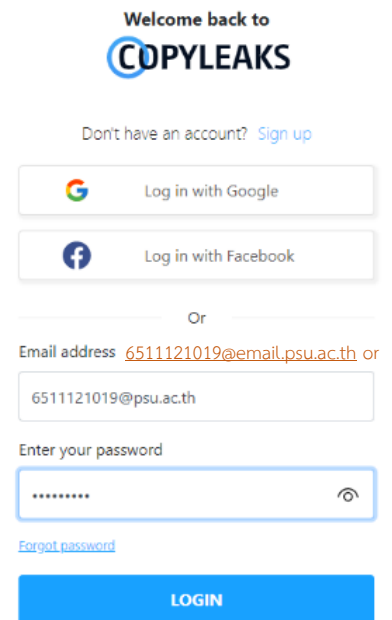
5. ภายหลัง Activate your account และกด Save แล้ว ให้คลิกแถบเมนู Teams ด้านซ้ายหน้าจอ คลิก Accept เพื่อตกลงเข้าร่วม Team Member เมื่อสำเร็จแล้วจะสังเกตได้ว่า แถบหน้าจอด้านขวาบนจะแสดงคำว่า **Team Member**

(ตัวอย่างหน้าจอ CopyLeaks การตอบรับเข้า Team Member)



5. หลังจากดำเนินการ Activate account CopyLeaks เรียบร้อยแล้ว นักศึกษาเข้าใช้งานโปรแกรม CopyLeaks ครั้งต่อไป ต้อง Login E-mail User รหัสนักศึกษา@psu.ac.th หรือ รหัสนักศึกษา@email.psu.ac.th และ password ที่กำหนดไว้กับโปรแกรมเท่านั้น

6. สามารถใช้งานโปรแกรม CopyLeaks ได้ตามคู่มือ



☎ สอบถามเพิ่มเติม : โทร 0-7428-6988 และ 0-7428-6987